

附件 3:

“智慧团建”系统毕业生团员组织关系转接 操作说明

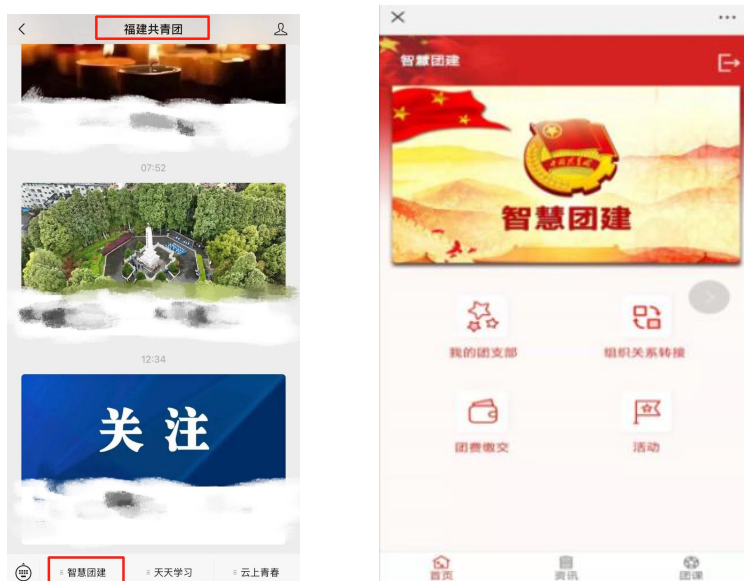
(2023 年版)

毕业生团员组织关系转接根据团员实际去向划分为升学、已落实工作单位（含自主创业）、参军入伍、未升学或未落实就业去向、出国（境）学习生活、延迟毕业等六种转接类型，本文从团员、团组织管理员的实际操作角度出发，详细说明组织关系转接操作，涉及省内、省外不同的转接方式（转接流程指引图详见第 23 页）。


一、团员自主发起（微官网）

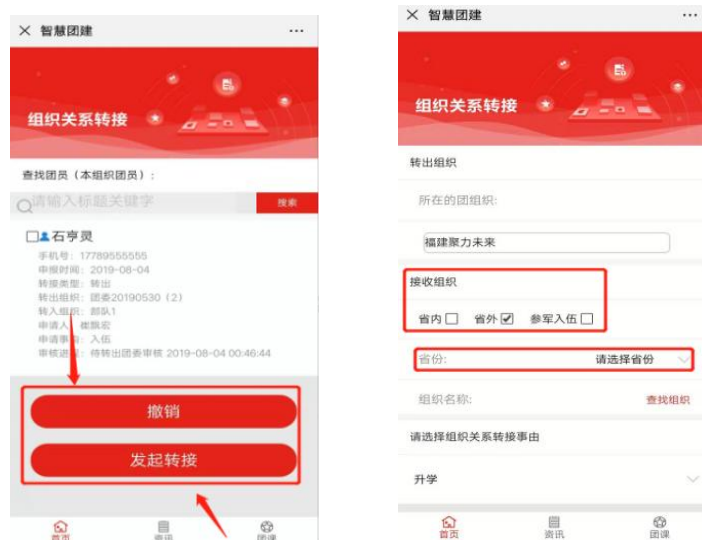
（一）登录

团员在“福建共青团”微信公众号点击下方“智慧团建”模块，通过注册账号的手机号短信验证码登录智慧团建微官网，进入首页。如下图所示：




(二) 发起转接

点击组织关系转接图标“”。页面跳转到组织关系转接的【发起转接】页面。该页面可进行“发起转接”和“撤销”操作。点击“发起转接”，进入【组织关系转接】页面。如下图所示：



注意：

①若团员已发起过转接申请，且审核流程未结束，此时，点击组织关系转接图标“”，页面跳转到【组织关系转接】的记录页面，该页面显示转接未完成的记录和“发起转接”“撤销”按钮。如下图所示：



②若团员的转接申请已完成审核流程，此时【发起转接】页面只有该团员的转接信息以及“发起转接”按钮，而没有“撤销”按钮。如下图所示：



③转接前请核实团籍信息是否正确，特别是入团时间和团员编号等重要信息，避免发起转接后报错。

入团时间：以入团志愿书中“支部大会召开”日期为准。

团员编号：由12个纯字母组成，1至4位为入团年份。2016年及以前入团无需团员编号，编号处信息应为空白。

（三）填写申请

组织关系转接页面显示“转出组织”、“接收组织”、“查找组织”、“选择组织关系转接事由”等字段，按照顺序填写相关信息。如下图所示：



在“接收组织”的选择上，按照团员实际去向选择“省内”“省外”和“参军入伍”。

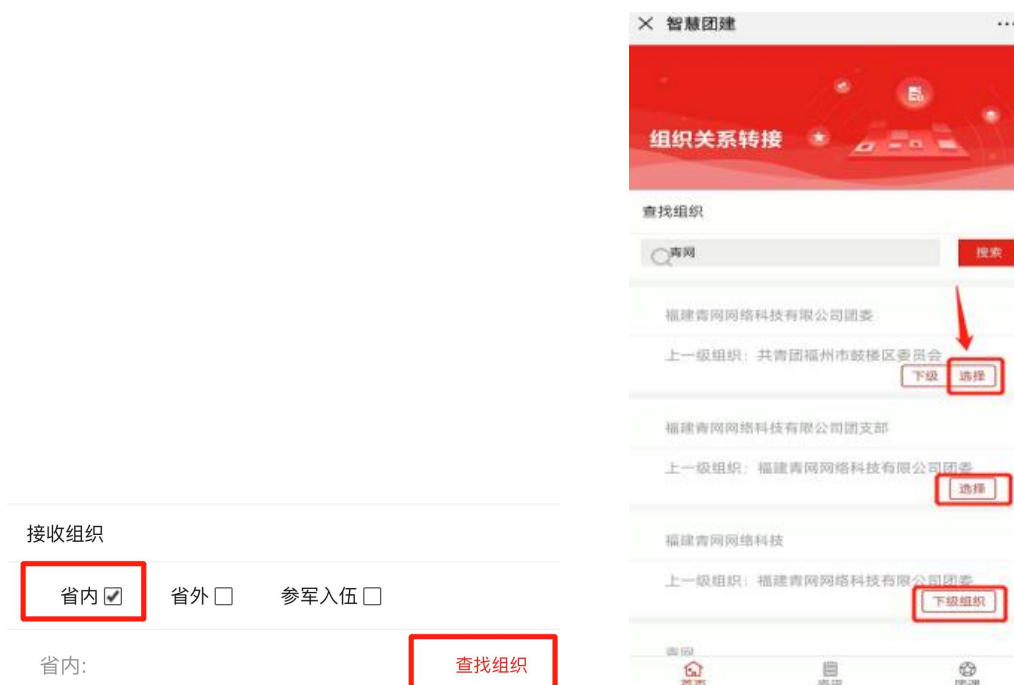
1. 发起“省内”组织关系转接

(1) 查找组织。勾选“省内”后，点击“查找组织”，输入接收方团组织名称的关键词进行搜索，选择相应的团组织进行转接。如下图所示：

注意：

①在搜索团组织过程中，应输入接收方团组织名称的关键词或完整名称，否则无法出现对应团组织。

②当搜索弹出的团组织名称下方出现“选择”按钮，才可以选择该组织；若出现“下级组织”按钮，应选择该组织的下一级组织，直至出现“选择”按钮并点击（**注意：建议“选择”团员转入的具体团支部。**）。



(2) 转接类型。按照《关于在“智慧团建”系统上做好2022年毕业学生团员团组织关系转接工作的通知》文件要求，根据

团员实际去向，点击“组织关系转接事由”进行选择。

①升学：填写相关信息，转入新就读学校团组织，转入方团组织应及时修改团员的毕业年份。

②已落实工作单位（工作单位有团组织）：填写相关信息，转入工作单位团组织。

③已落实工作单位（工作单位无团组织）：填写相关信息，转入居住地或工作单位所在社区、村团组织（省内）/转入居住地或工作单位所在乡镇、街道团组织或县级“流动团员团支部”（省外，根据当地要求）。

④参军入伍：因参军入伍等涉密情况需转往特殊单位团组织时，在“接收组织”处勾选“参军入伍”（详见第13页），业务提交后由省级团委管理员负责审批。

⑤出国（境）学习生活：填写相关信息，转入原学校内的“出国（境）学习研究团员团支部”集中管理。

⑥未升学或未落实就业去向：填写相关信息，转入居住地或户籍地（优先转至居住地）所在社区、村团组织（省内）/转入居住地或户籍地（优先转至居住地）所在乡镇、街道团组织（省外，根据当地要求）。

⑦延迟毕业：填写相关信息，在系统中做好标记，转入原学校内的“延迟毕业团组织”集中管理。

2. 发起“省外”组织关系转接

第一种：从省内转出至省外

（1）系统说明。因全国共有全团、北京、广州和福建四套“智慧团建”系统，关于转入不同系统的情况特做以下说明。

①【全团系统】

流程：省内发起转接并审核通过——全团系统转入审核通过——团员在全团系统登录

注意：若转入全团系统过程中，福建系统显示待转入团委审核，而全团系统显示已经报到成功，则需要团员撤销申请，重新发起转接，该情况下只要省内转出审核通过，转入全团系统无需再次审核，直接通过。

②【广东系统】

流程：省内发起转接并审核通过——团员在广东系统报到

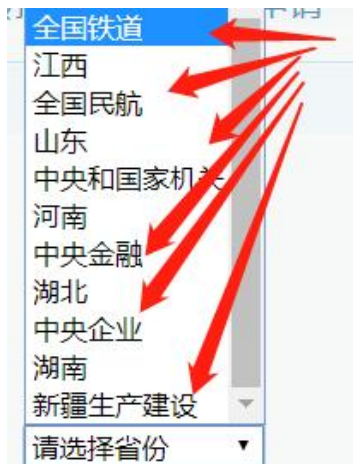
注意：广东省不做组织关系转入审核，从省内发起转接申请转到广东后，直接在“广东共青团”微信公众号报到，只要在广东系统上报到审核通过，默认组织关系转接审核通过。

③【北京系统】

流程：省内发起转接并审核通过——北京系统转入审核通过——团员在北京系统注册

注意：若转接过程中福建系统显示待转入团委审核，但北京系统上没有相关申请信息，则需要前往北京共青团系统进行注册（类似福建系统的团员报到）。注册后，自行联系接收组织的老师添加注册申请，在添加成功后系统会默认组织关系转接审核通过。

④【全国行业系统团组织】在选择“省份”时，若申请转入的团组织隶属于全国行业系统团组织，按照组织所属的实际情况选择“全国铁道”、“全国民航”、“中央和国家机关”、“中央金融”、“中央企业”及“新疆生产建设兵团”等行业系统团组织。如下图所示：



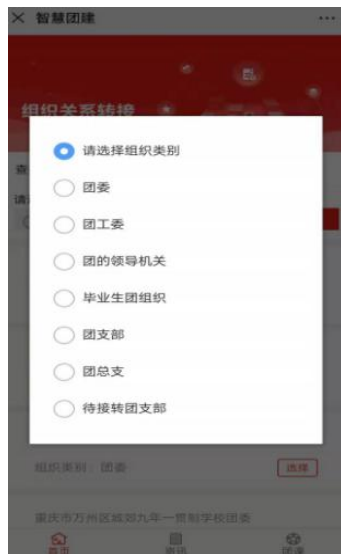
(2) 查找组织。勾选“省外”后，先选择转入的“省份”，然后点击“查找组织”，选择相应的团组织进行组织关系的转接。如下图所示：



进入“查找组织”后，可以点击“组织类别”筛选相应组织类别的团组织。如下图所示：

注意：

“组织类别”非必选操作，可以直接输入接收方团组织名称的关键词进行搜索。搜索后的结果显示“选择”按钮、“组织名称”以及“组织类别”等字段。点击“选择”按钮，选定转入团组织。




(3) 转接类型。按照团员实际去向的转接类型，点击“组织关系转接事由”进行选择。（详见第4页）

第二种：从省外转入至省内

(1) 转入审核。省外转入申请经转出团组织审核通过后，信息进入福建省系统，团员需联系转入团支部的上级团委审核通过。

(2) 团员报到。通过“福建共青团”微信公众号下方“智慧团建”模块进行团员报到，报到后，由所在支部及上级团组织依次审核通过。具体操作如下：

①账号登录。点击团员报到按钮“”，进入登录界面。若未注册账号，可以使用手机号短信验证登录进行注册，后进行团员的个人信息申报。若已有账号，通过注册的手机号短信验证码登录。



②信息填报。需按要求填写资料并提交，带红色*的为必填内容，其他为非必填内容。

注意：

(A) 团员报到选择的团组织必须为所属团委下面的团支部，无法选择团总支进行报到。

(B) 若手机号已经注册并与身份证已经绑定，部分信息会自动默认，补充剩余信息后，点击“下一步”即可。若手机号未注册或未与身份证绑定，则需要依次填写信息。



③报到进度。信息填写完毕，提交后需团支部/团总支、团委依次审核（请团干及时登录审核），在完全审核通过前，团

员可查看报到进度，同时可根据提示进入团课学习。

报到进度显示为待团支书审核状态，页面将显示待审核的组织名称，此时若需要修改已选择报到的组织，可点击“修改申报信息”，撤回申报信息并修改，修改后重新提交，重新进行审核。

注意：若报到进度显示待团委审核，此时不能修改信息。



④ 报到审核

(A) 团支部审核

团支部管理员可在微官网上对其所在组织下的报到团员进行团员报到审核。点击“团员报到审核”，进入【团员报到审核】页面。点击“审核”按钮，进入审核页面。如下图所示：



点击“通过”，页面显示“待团总支审核”；若点击“不通过”，页面显示“支部审核不通过”。如下图所示：

手机号：13800000180
申报时间：2019-05-06
审核状态：待团总支审核

查看

手机号：13800000170
申报时间：2019-05-05
审核状态：支部审核不通过

审核状态：支部审核不通过

查看

(B) 团总支审核

团支部审核通过后，团总支管理员可进入微官网对其所在组织下的报到团员进行团员报到审核。点击“团员报到审核”，进入【团员报到审核】页面。点击“审核”按钮，进入审核页面。



点击“通过”，页面显示“待团委审核”；若点击“不通过”，页面显示“团总支审核不通过”。如下图所示：



(C) 团委审核

团总支审核通过后，团委管理员登录“福建智慧团建综合管理系统”，点击【团籍管理】-【团员报到审核】，选择对应支部，找到需要审核的团员，点击【审核】。



点击【审核通过】，即完成团员报到，点击【审核不通过】，则填写审核意见，待团员进行修改后重新审核。



3. 发起“参军入伍”组织关系转接

勾选“参军入伍”，则发起“参军入伍”组织关系转接，进入特殊单位专属库集中进行管理。

(1) 勾选“参军入伍”后，无需进行“查找组织”，直接在【派出组织的名称】中输入当地接收组织的名称，命名规范为：xx县武装部或部队名称。如下图所示：

(2) 按照实际情况选择“组织关系转接事由”。“参军入伍”的【组织关系转接事由】的主要内容如下图所示：

(四) 提交操作

1. 提交申请。组织关系转接信息填写完毕后，可直接点击“提交”；页面弹出【确定要转出组织关系？】提示框。如下图所示：

注意:

点击“确定”，信息提交到组织关系转接的发起页面。如下图所示:



2. 撤销申请。若信息填写有误，可选择该团员进行撤销操作。点击“撤销”，页面弹出【确定要撤销您的组织关系转出申请吗？】提醒框，选择确定，信息撤销成功。如下图所示:



(五) 上级审核

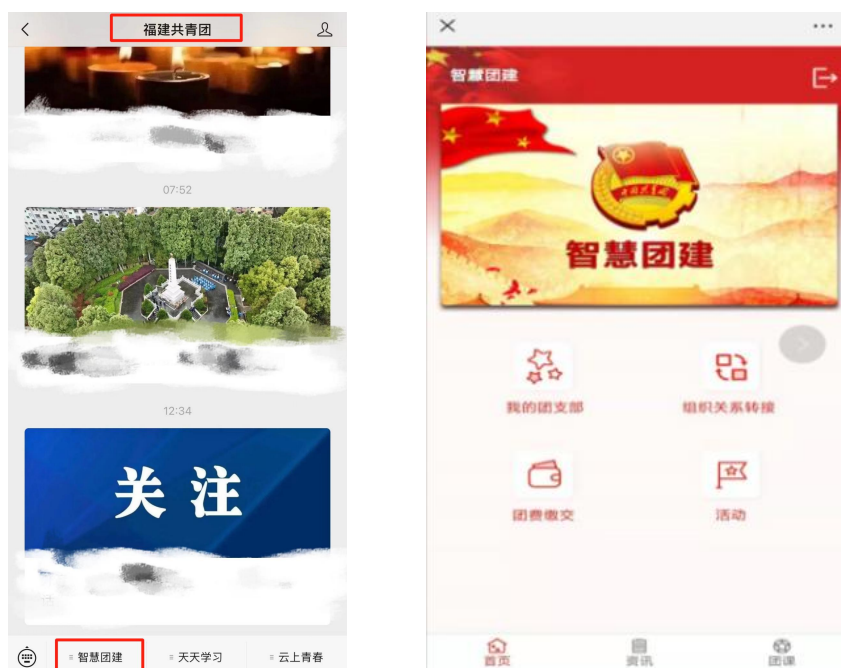
由团员所在团委进行审核，完成转出操作(详见第 19 页“团

委审核”操作说明），团组织关系转接申请需要在10个工作日内完成审核，请管理员及时登录审核。


二、团（总）支管理员辅助团员发起（微官网）

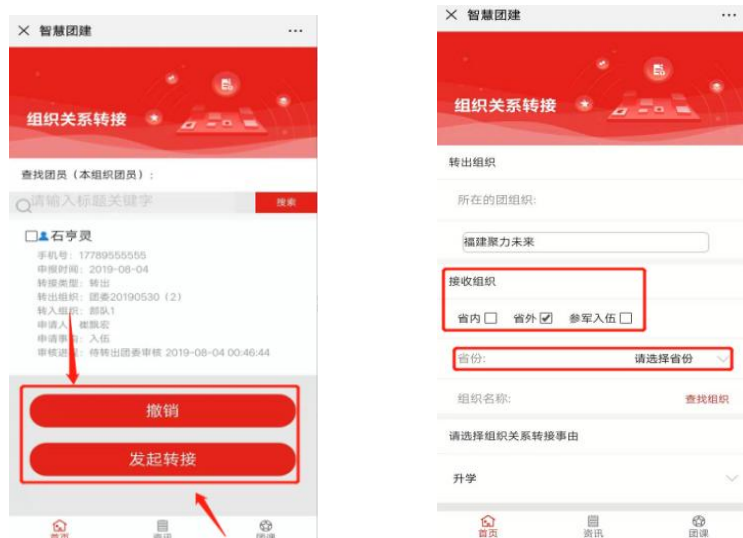
（一）登录

管理员在“福建共青团”微信公众号点击下方“智慧团建”模块，通过注册账号的手机号短信验证码登录智慧团建微官网，进入首页。如下图所示：




（二）发起转接

点击组织关系转接图标“”。页面跳转到组织关系转接的【发起转接】页面。该页面可进行“发起转接”和“撤销”操作。点击“发起转接”，进入【组织关系转接】页面。如下图所示：



注意：

①若团员已发起过转接申请，且审核流程未结束，此时，点击组织关系转接图标“”，页面跳转到【组织关系转接】的记录页面，该页面显示转接未完成的记录和“发起转接”“撤销”按钮。如下图所示：



②若团员的转接申请已完成审核流程，此时【发起转接】页面只有该团员的转接信息以及“发起转接”按钮，而没有“撤销”按钮。如下图所示：



③转接前请核实团籍信息是否正确，特别是入团时间和团员编号等重要信息，避免发起转接后报错。

入团时间：以入团志愿书中“支部大会召开”日期为准。

团员编号：由12个纯字母组成，1至4位为入团年份。2016年及以前入团无需团员编号，编号处信息应为空白。

（三）填写申请

组织关系转接页面显示“转出组织”、“接收组织”、“查找组织”、“选择组织关系转接事由”以及“选择团员”等字段，按照顺序填写相关信息。如下图所示：



在“接收组织”的选择上，按照团员实际去向选择“省内”“省外”和“参军入伍”。（详见第4页说明）

（四）选择团员

信息填写完毕后，选择转出团员。页面如下图所示：



（五）提交操作

1. 提交申请。组织关系转接信息填写完毕后，可直接点击“提交”；页面弹出【确定要转出组织关系？】提示框。如下图所示：



2. 撤销申请。若信息填写有误，可选择该团员进行撤销操作。点击“撤销”，页面弹出【确定要撤销您的组织关系转出申请吗？】提醒框，选择确定，信息撤销成功。如下图所示：

（六）上级审核

由团员所在团委进行审核，完成转出操作（详见第19页“团委审核”操作说明），团组织关系转接申请需要在10个工作日

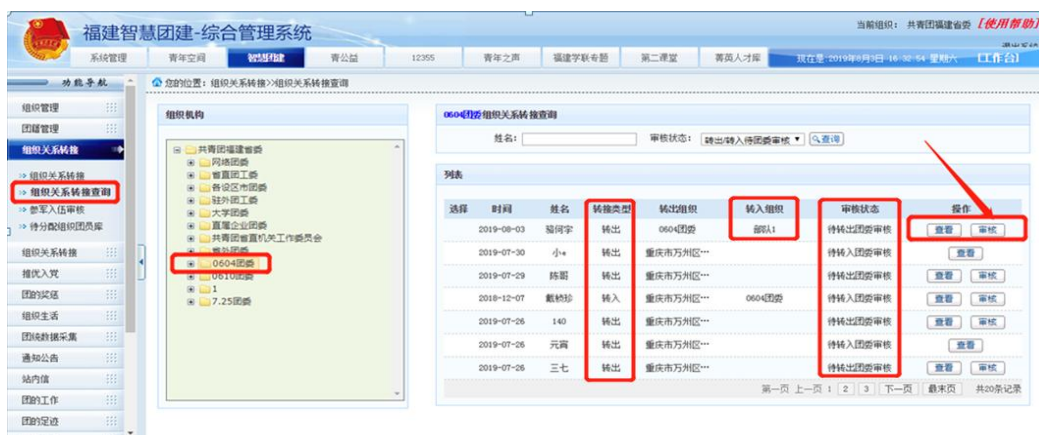
内完成审核，请管理员及时登录审核。



三、团委审核（智慧团建综合管理系统）

（一）组织关系转接查询

点击【组织关系转接】-【组织关系转接查询】，点击组织树的相关团委组织，查看该组织下所有团员的待审核的组织关系转接申请。如下图所示：

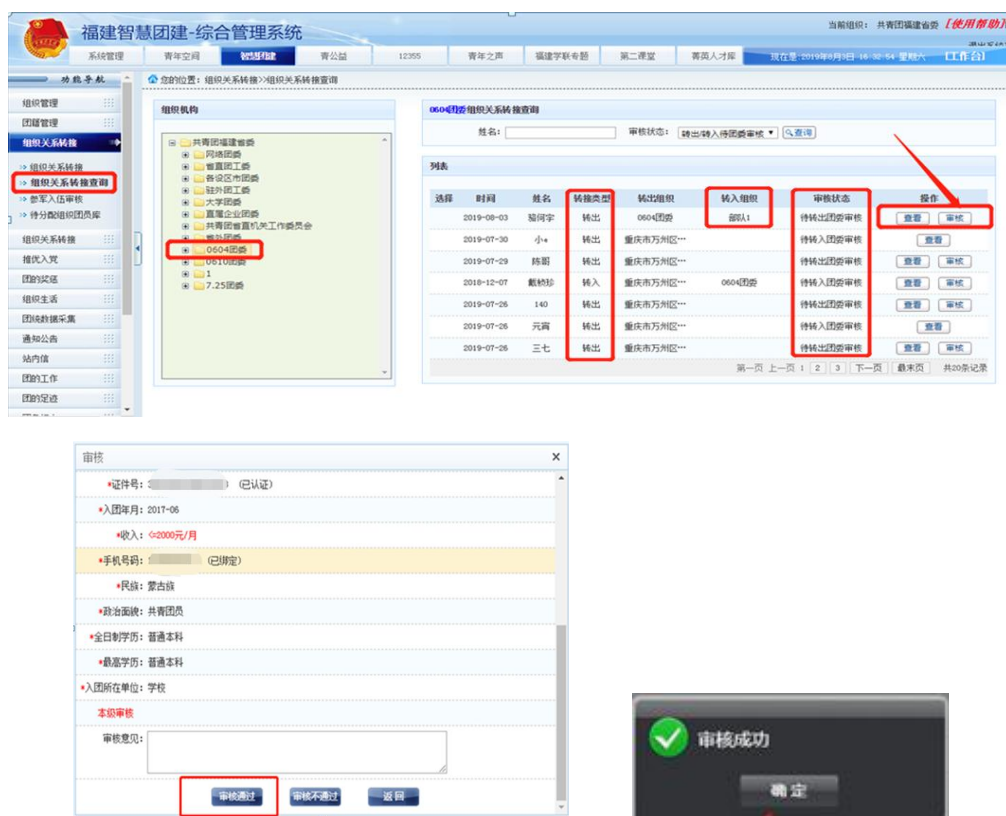


（二）转出团委审核

点击团员列表中某个团员的“审核”按钮，页面弹出该团员的信息审核页面。页面底端有“审核通过”、“审核不通过”以及“取消”三个操作。

点击“审核通过”，页面弹出【审核成功】提示框，转出

审核成功。如下图所示：

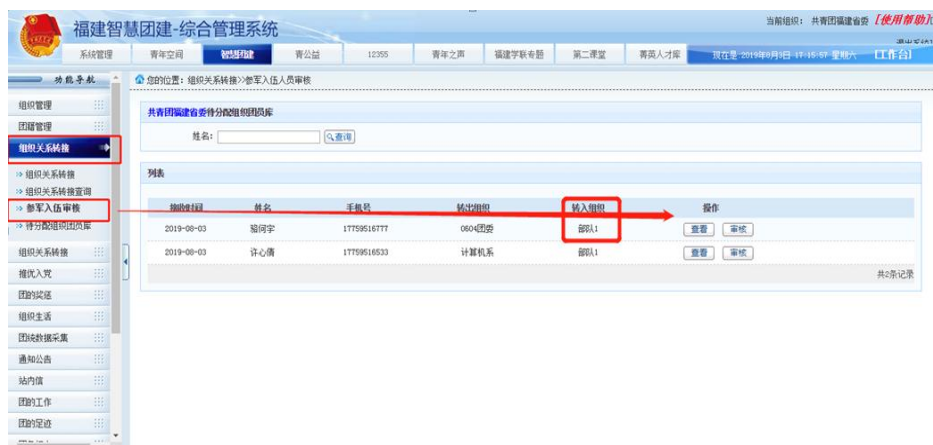


注意：

① 团组织关系转接申请需要在 10 个工作日内完成审核，请管理员及时登录审核。若未按时审核，转接申请将被退回，需重新发起转接申请。

② 省内与省外组织关系转接的团委转出审核操作一致。若由团委直接进行组织关系的转出，则不需要进行团委转出审核；若由团员或团（总）支部管理员进行组织关系的转出，则需要进行团委转出审核。

③ 团委转出审核通过后，团员会进入所选择的接收组织等待该组织团委进行“转入团委审核”；而参军入伍的团员在团委转出审核通过后，会进入【参军入伍审核】列表。如下图所示：



(三) 转入团委审核

点击【组织关系转接查询】，选择组织树中的相应组织，点击团员列表中该团员的“审核”按钮，页面弹出该团员的信息审核页面。页面底端有“审核通过”、“审核不通过”以及“取消”三个操作。

点击“审核通过”，页面弹出【审核成功】提示框，转入审核成功（注意：转入方团组织应及时修改团员的毕业年份）。如下图所示：

选择	时间	姓名	转接类型	转出组织	转入组织	审核状态	操作
<input type="checkbox"/>	2019-07-03	林	转入	共青团三明医...	福建青网网络...	待转入团委审核	<input type="button" value="查看"/> <input type="button" value="审核"/>
<input type="checkbox"/>	2019-06-29		转入	共青团福州第...	福建青网网络...	待转入团委审核	<input type="button" value="查看"/> <input type="button" value="审核"/>
<input type="checkbox"/>	2019-06-28		转入	共青团福州第...	福建青网网络...	待转入团委审核	<input type="button" value="查看"/> <input type="button" value="审核"/>
<input type="checkbox"/>	2019-06-26	王	转入	共青团福州四...	福建青网网络...	待转入团委审核	<input type="button" value="查看"/> <input type="button" value="审核"/>
<input type="checkbox"/>	2019-06-21		转入	福建卓融信息...	福建青网网络...	待转入团委审核	<input type="button" value="查看"/> <input type="button" value="审核"/>
<input type="checkbox"/>	2019-06-20	姜	转入	福建卓融信息...	福建青网网络...	待转入团委审核	<input type="button" value="查看"/> <input type="button" value="审核"/>
<input type="checkbox"/>	2019-06-17		转出	福建青网网络...	卓融有限公司	待转入团委审核	<input type="button" value="查看"/>

审核

证件号: (已认证)

入团年月: 2017-06

收入: <2000元/月

手机号码: (已绑定)

民族: 蒙古族

政治面貌: 共青团员

全日制学历: 普通本科

最高学历: 普通本科

入团所在单位: 学校

本级审核

审核意见:



省外组织关系转接分为“从省外转入省内”和“从省内转出省外”两种：

1. 从省外转入省内：需要转入团委对转接申请进行审核操作，与省内转接审核操作相同。

列表

时间	姓名	手机号码	转接类型	转出组织	转入组织	审核状态	操作
2018-12-08	姚明杰	13900000008	转入	重庆市万州区街...	0604团委	待转入团委审核	查看 审核
2018-12-08	毛君浩	13900000008	转入	重庆市万州区街...	0604团委	待转入团委审核	查看 审核
2019-08-07	杨阳洋	17700000079	转出	0604团委	中国共产主义青...	待转入团委审核	查看
2018-12-08	肖金红	18519121420	转入	中国共产主义青...	0604团委	待转入团委审核	查看 审核
2019-08-03	骆何宇	17759516777	转出	0604团委	部队1	待转入团委审核	查看
2019-07-30	小e	18701112345	转出	0604团委	重庆市万州区街...	待转入团委审核	查看
2018-12-07	戴枕珍	13900000008	转入	重庆市万州区街...	0604团委	待转入团委审核	查看 审核

第一页 上一页 1 2 3 下一页 最末页 共16条记录

2. 从省内转出省外：团委完成转出审核后，需加强与转入方团组织的对接沟通，确保转接流程完成。

（四）参军入伍审核

“参军入伍”团员的组织关系转出审核通过后，要由团省委专人进入【参军入伍审核】页面进行转入审核。审核通过后，该团员进入“特殊团员库”进行集中管理。如下图所示：

福建智慧团建-综合管理系统

当前组织：共青团福建省委 / 总办系统

系统管理 青年空间 智慧团建 青公益 12355 青年之声 福建学联专题 第二课堂 青年人才库 现在是：2019年9月9日 19:11:31 星期六 [工作台]

功能导航

您的位置：组织关系转接>特殊团员库

特殊团员库

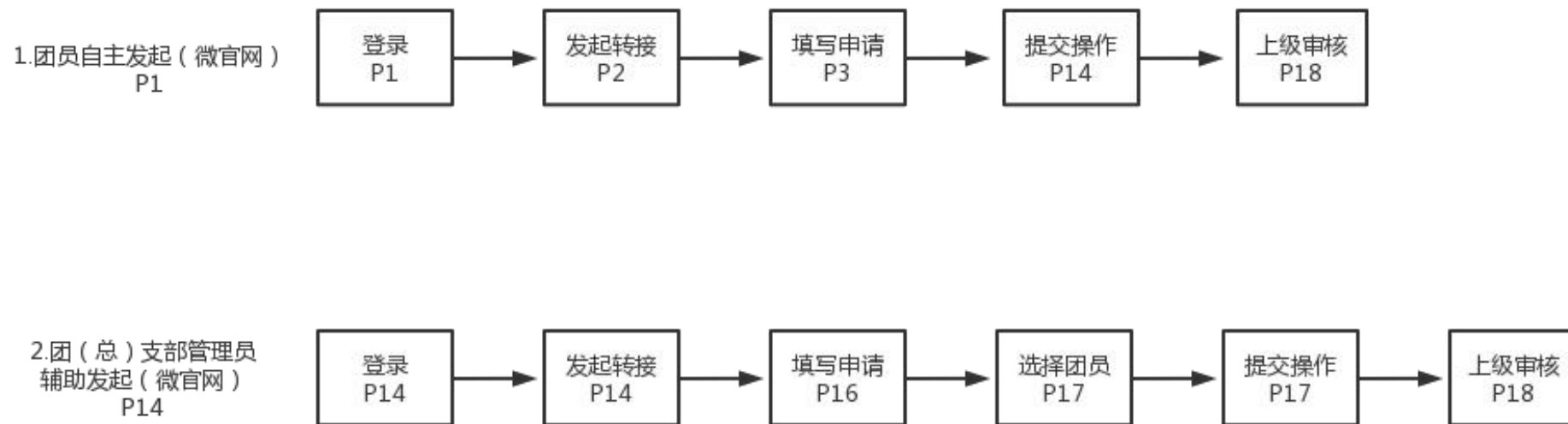
姓名： [\(查询\)](#)

接收时间	姓名	手机号	转出组织	转入组织	操作
2019-08-03	昌鹏伟	17759516557	计算机系	部队2	查看
2019-08-03	姚菲	17759516553	0604团委	计算机2班	查看
2019-08-03	褚琦	17759516551	0604团委	福建军区1	查看
2019-08-03	封包	17759526333	计算机系	部队2	查看

共4条记录

毕业生团员组织关系转接指引图

一、操作流程



二、省内外转接流程

